


Centro de Conciliación Laboral del Estado de Sonora
Estado de Flujos de Efectivo
Al 30 de Septiembre de 2023
(Cifras en Pesos)


Concepto	2023	2022
Flujos de Efectivo de las Actividades de Operación		
Origen		
Impuestos	78,265,289.22	19,822,832.20
Cuotas y Aportaciones de Seguridad Social		
Contribuciones de mejoras		
Derechos		
Productos	71,587.35	2.81
Aprovechamientos		
Ingresos por Venta de Bienes y Prestación de Servicios		
Participaciones, Aportaciones, Convenios, Incentivos Derivados de la Colaboración Fiscal y Fondos Distintos de Aportaciones		
Transferencias, Asignaciones, Subsidios y Subvenciones, y Pensiones y Jubilaciones	73,023,091.09	19,238,805.64
Otros Orígenes de Operación	5,170,610.78	584,023.75
Aplicación	45,502,507.63	14,599,068.32
Servicios Personales	36,023,893.15	11,905,449.18
Materiales y Suministros	4,365,450.91	1,836,431.62
Servicios Generales	5,113,163.57	857,187.52
Transferencias Internas y Asignaciones al Sector Público		
Transferencias al resto del Sector Público		
Subsidios y Subvenciones		
Ayudas Sociales		
Pensiones y Jubilaciones		
Transferencias a Fideicomisos, Mandatos y Contratos Análogos		
Transferencias a la Seguridad Social		
Donativos		
Transferencias al Exterior		
Participaciones		
Aportaciones		
Convenios		
Otras Aplicaciones de Operación		
Flujos Netos de Efectivo por Actividades de Operación	32,762,781.59	5,223,763.88
Flujos de Efectivo de las Actividades de Inversión		
Origen		
Bienes Inmuebles, Infraestructura y Construcciones en Proceso	0.00	0.00
Bienes Muebles		
Otros Orígenes de Inversión		
Aplicación	1,318,402.95	2,923,257.21
Bienes Inmuebles, Infraestructura y Construcciones en Proceso	1,205,326.15	2,923,257.21
Bienes Muebles	113,076.80	
Otras Aplicaciones de Inversión		
Flujos Netos de Efectivo por Actividades de Inversión	-1,318,402.95	-2,923,257.21
Flujo de Efectivo de las Actividades de Financiamiento		
Origen		
Endeudamiento Neto	0.00	0.00
Interno	0.00	0.00
Externo	0.00	0.00
Otros Orígenes de Financiamiento	0.00	0.00
Aplicación	0.00	0.00
Servicios de la Deuda	0.00	0.00
Interno	0.00	0.00
Externo		
Otras Aplicaciones de Financiamiento		
Flujos netos de Efectivo por Actividades de Financiamiento	0.00	0.00
Incremento/Disminución Neta en el Efectivo y Equivalentes al Efectivo	31,444,378.64	2,300,506.67
Efectivo y Equivalentes al Efectivo al Inicio del Ejercicio	2,300,506.67	
Efectivo y Equivalentes al Efectivo al Final del Ejercicio	33,744,885.31	2,300,506.67




**CENTRO DE
CONCILIACIÓN
LABORAL
DEL ESTADO DE SONORA**

Bajo protesta de decir verdad declaramos que los Estados Financieros y sus Notas, son razonablemente correctos y son responsabilidad del emisor

Elaboró

Dra. Yazmin Susseth Angulo Sandoval
Subdirectora de Contabilidad

Revisó

C. P. Julio César Morales Mercado
Director de Administración

Autorizó

Lic. David Fernando Soto Alday
Director General